

COMO HACER UN PEDIDO

A/ USUARIO NO REGISTRADO

Antes de proceder a realizar un pedido, debe registrarse (consulte el documento **COMO REGISTRARSE**).

B/ USUARIO REGISTRADO

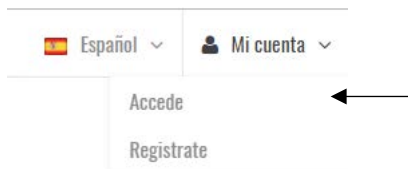
A/ Si la última vez que usted accedió a Mi cuenta no cerró la sesión, proceda directamente a seleccionar los productos porque ya se encuentra en su página (vaya a punto 1).

Puede comprobarlo si aparece su nombre arriba a la derecha

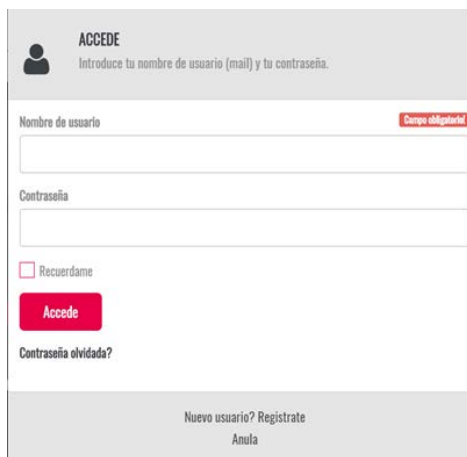


B/ Si usted cerró la sesión Mi Cuenta y desea volver a entrar, realice los siguientes pasos:

En la parte de arriba a la derecha pulse en **Mi cuenta** y entre en **Accede**.



Indique el **Nombre de usuario** (mail de registro) y la **Contraseña** de registro. Marque la casilla **Recuérdame** para mantenerse conectado.



A screenshot of the login form. At the top, it says 'ACCEDE' and 'Introduce tu nombre de usuario (mail) y tu contraseña.' Below this are two input fields: 'Nombre de usuario' and 'Contraseña'. The 'Nombre de usuario' field has a red 'Campo obligatorio' label. Below the input fields is a checkbox labeled 'Recuérdame'. At the bottom left is a red 'Accede' button. At the bottom right is a link 'Contraseña olvidada?'. At the very bottom, there is a grey bar with the text 'Nuevo usuario? Registrate' and 'Anula'.



Si ha olvidado la contraseña, pulse en **Contraseña olvidada**, a continuación, introduzca nuevamente su mail de registro y pulse **Restaura contraseña**.


Contraseña olvidada?






Mail

Restaura contraseña

Le aparecerá un mensaje indicándole que compruebe su mail y siga los pasos indicados para restaurar la contraseña.

N.B. También puede acceder o registrarse mientras hace el pedido.

 [KMK Company](#) [Productos](#) [Vídeos](#) [Testimonios](#) [Descargas](#) [Contacto](#)

1. Autenticación  **2. Datos personales**  **3. Envío**  **4. Pago**  **5. Resumen** 

Accede

Nombre de usuario

Contraseña

Recuérdame

Accede

[Contraseña olvidada?](#)

Regístrate

Nombre

Apellidos

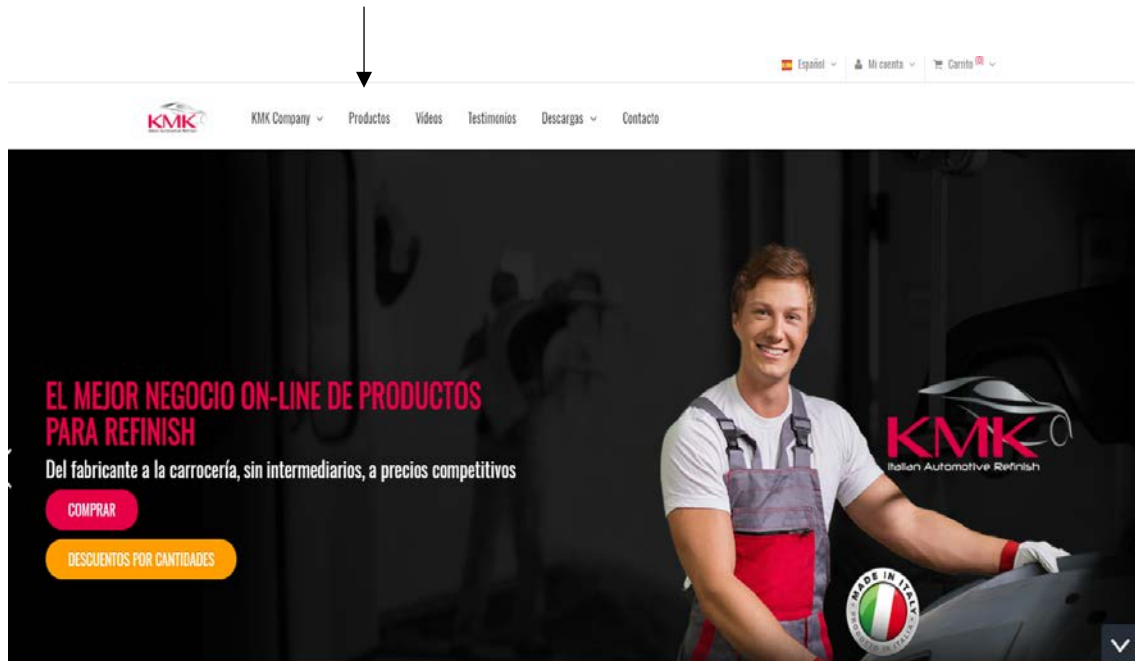
Mail

Contraseña

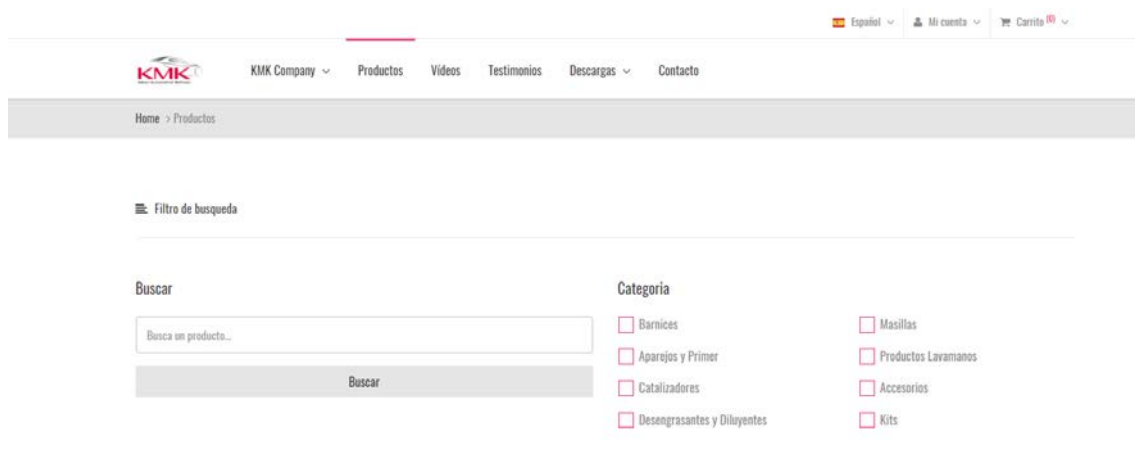
Complejidad:

Confirmar contraseña

1. PULSE “COMPRAR” O “PRODUCTOS” Y EMPIECE A SELECCIONAR



Puede acceder a las diferentes familias de productos seleccionando a la derecha la categoría que le interese o si ya conoce el código del producto, puede escribirlo en la casilla “ Busca un producto” .



2. PULSE EN LA LUPA DEL PRODUCTO QUE HAYA SELECCIONADO

Ejemplo: 2K 5:1 MATT CLEAR COAT 1 L - 2001

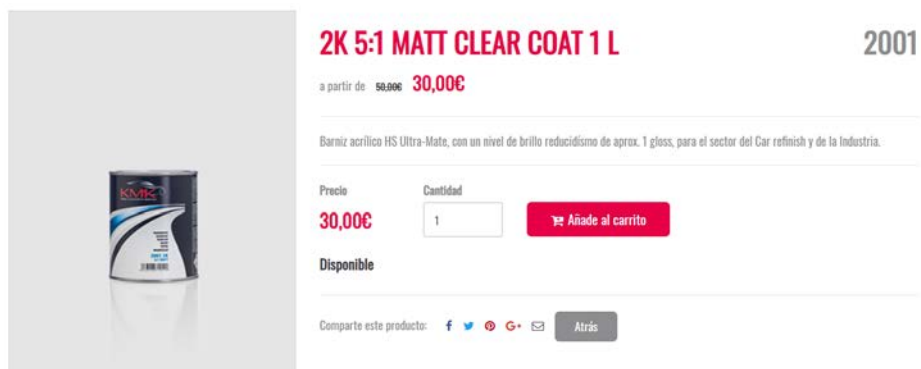


2K 5:1 MATT CLEAR COAT 1 L - 2001

50,00€ **30,00€**

[Añade al carrito](#)

Le aparecerá el detalle del producto, así como las fichas técnicas y las hojas de seguridad que también podrá descargarse en el apartado de descargas



2K 5:1 MATT CLEAR COAT 1 L 2001

a partir de ~~50,00€~~ **30,00€**

Barniz acrílico HS Ultra-Mate, con un nivel de brillo reducidísimo de aprox. 1 gloss, para el sector del Car refinish y de la Industria.

Precio **30,00€** Cantidad [Añade al carrito](#)

Disponible

Comparte este producto: [f](#) [t](#) [in](#) [G+](#) [e](#) [Atrás](#)

Si este es el producto que desea comprar pulse en:

[Añade al carrito](#)



Le aparecerá esta pantalla

Checkout

Producto	Precio	Cantidad	Total	
 2K 5-1 MATT CLEAR COAT 1 L 2001	30,00€	1 <small>Actualizar</small>	30,00€	Anular

Si quiere modificar la cantidad, cámbiela en la casilla y debajo del número pulse **Actualizar**.

Puede seguir añadiendo productos pulsando:

O finalizar el pedido pulsando:

3. VAYA RELLENANDO LOS DATOS SOLICITADOS

Checkout

1. Autenticación 2. Datos personales 3. Envío 4. Pago 5. Resumen

Datos personales

Nombre:* Apellidos:* Mail:*
Teléfono: Empresa: CIF/NIF:

Dirección de facturación

Introduce la dirección de facturación

Tu dirección:

Nombre de contacto:*

Dirección:*

Ciudad:* Código Postal:*

País:*

Dirección de envío

Utiliza una dirección de envío diferente



Todos los datos que ponga la primera vez que se registre, se guardaran y no tendrá que volver a introducirlos en los proximos pedidos. En caso de que quiera modificarlos, podrá hacerlo siempre que lo necesite.

DATOS PERSONALES

Datos personales/ Dirección de facturación/ Dirección de envío

Pulse en



ENVÍO

Pulse en



PAGO

Seleccione la forma de pago deseada: Transferencia bancaria anticipada/ Tarjeta de crédito/ PayPal.

Si tiene un **codigo Coupon**, introdúzcalo y pulse Aplica!



Una vez rellenados todos los datos, siga y pulse



RESUMEN

En resumen, le saldrán todos los datos de su pedido: Dirección de facturación/ Dirección de envío/ Forma de pago/ Forma de envío.

Rellene el campo **Notas** si tiene que comunicar alguna información adicional.

Acepte los **Términos y Condiciones** y la **Privacy Policy** .



Notas

Términos y Condiciones

→ Estoy de acuerdo con sus condiciones de venta

Privacy Policy

→ Leído y acepto vuestra política de privacidad

4. AHORA SOLO LE FALTA CONFIRMAR EL PEDIDO Y HACER EL PAGO

Confirma el pedido! (Prosigue el pago)

Siga las indicaciones para formalizar el pago y una vez realizado, su pedido ya estará confirmado.



Pedido confirmado

Gracias por tu pedido!

Tu pedido será gestionado en el tiempo establecido.
Podrás controlar el estado de tu pedido en tu área personal.

Recibirá en el mail con el cual se ha registrado una confirmación del pedido.